

Professionelle Hotel-Espressomaschine mit Zwei Pumpen, Drei Sofortheizkesseln und Elektrischer Vorbrühfunktion Mielux EM 3801



Druck	15 Riegel	Fassungsvermögen Wassertank	2.0l
Fassungsvermögen (Tassen)	2 Tassen Filter	Control Modus	Automatische Steuerung
Gehäusematerial	PC+ABS (LFGB)+Edelstahl	Leistung (W)	2800
Stromquelle	Elektrisch, Bedienungsanleitung	Bediensprache	Englisch
Privatform	JA	Ursprungsland	Guangdong, China
Markenname	Mielux	Abmessungen (L x B x H) (Zoll)	335 mm * 160 mm * 295 mm
Modellnummer	EM3801-A	Funktion	Espresso-Kaffeemaschine
Verwendung	Espresso Cappuccino Latte Kaffeemaschine	Produktname	Halbautomatische Espressomaschine
Stil	Modernes	Druck	15 bar – 20 bar Berühmte italienische Pumpe
Materialien	Kunststoff + Edelstahl-Dekoration	Zertifizierung	EMV.CB.ce.RoHS.LFGB.GS
Typ	Kaffeemaschine, Espressomaschine, Automatische Kaffeemaschine	Schlüsselwort	Kaffeemaschine, Espressomaschine, Espressomaschinen aus Edelstahl
Verkaufseinheiten	Einzelartikel	Einzelverpackunggröße	50X38X35 cm
Bruttogewicht pro Stück	12.560 kg		



Beschreibung

ESPRESSOMASCHINE

- Elektromagnetisches Überdruckventil
- 2800 Watt, PID-Temperaturregelung
- Mit EIN/AUS Retro-Kippschalter
- Mit Manometer und Durchflussmesser
- 15 Bar Hochdruck-Ulka-Pumpe und 5 Bar Hochdruckpumpe
- S/S Dampf- und Wasserrohr für Cappuccino und heißes Wasser
- LED zeigt Temperatur und Zeit an; Berührte Steuerung zum Einstellen von Temperatur und Zeit
- Zwei-Kessel-Heizsystem, kann gleichzeitig Kaffee und Dampf zubereiten, ohne auf eine Temperaturänderung zu warten.
- 58 mm haltbarer Filterhalter aus Edelstahl oder Aluminiumlegierung, der mit einem einlagigen Edelstahlfilter versehen ist, um die Kaffeequalität zu verbessern
- 2.0L abnehmbarer transparenter Wassertank
- mit Wasserstandsanzeige, Anzeige, Warnleuchte, um Wassermangel anzuzeigen.
- Sicher und zuverlässig, überhitzungsgeschützt und mit Sicherheitsventil kann den Druck automatisch ablassen
- Gruppenkopfdruck automatisch lösen
- Trinnschale zur einfachen Reinigung
- Lastbarer edelnsenbecher für das Vorheizen von Kaffeetassen



Beschreibung

ESPRESSOMASCHINE

- Elektromagnetisches Überdruckventil
- 2800 Watt, PID-Temperaturregelung
- Mit EIN/AUS Retro-Kippschalter
- Mit Manometer und Durchflussmesser
- 15 Bar Hochdruck-Ulka-Pumpe und 5 Bar Hochdruckpumpe
- S/S Dampf- und Wasserrohr für Cappuccino und heißes Wasser
- LED zeigt Temperatur und Zeit an; Berührte Steuerung zum Einstellen von Temperatur und Zeit
- Zwei-Kessel-Heizsystem, kann gleichzeitig Kaffee und Dampf zubereiten, ohne auf eine Temperaturänderung zu warten.
- 58 mm haltbarer Filterhalter aus Edelstahl oder Aluminiumlegierung, der mit einem einlagigen Edelstahlfilter versehen ist, um die Kaffeequalität zu verbessern
- 2.0L abnehmbarer transparenter Wassertank
- mit Wasserstandsanzeige, Anzeige, Warnleuchte, um Wassermangel anzuzeigen.
- Sicher und zuverlässig, überhitzungsgeschützt und mit Sicherheitsventil kann den Druck automatisch ablassen
- Gruppenkopfdruk automatisch lösen
- Trinnschale zur einfachen Reinigung
- Lastbarer edelnsenbecher für das Vorheizen von Kaffeetassen

HOME AND COMMERCIAL DUAL - USE

Customize Various Parameters

Continuously Crafting Perfect Coffee.



Product Parameters

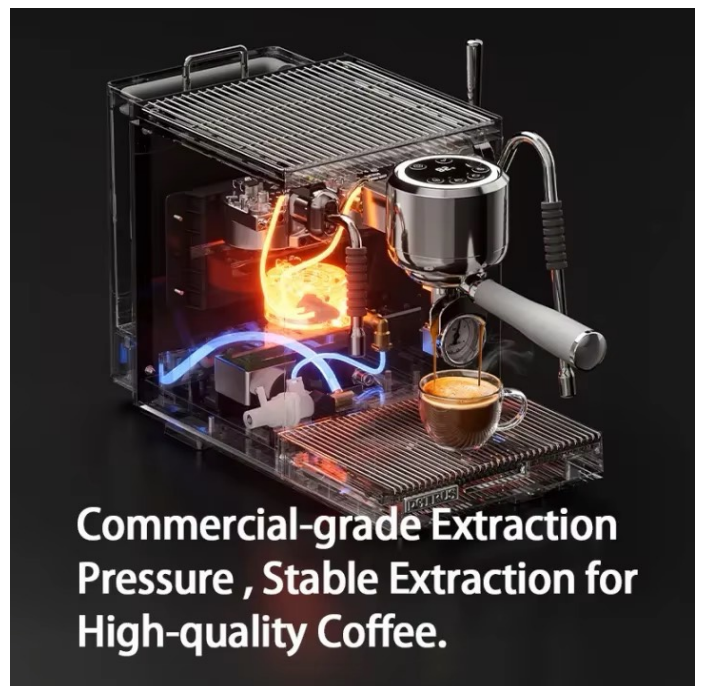
Product Model : EM3801
Color : Stainless steel
Power Cord : Exposed, 1meter
Rated Voltage : 220V~240V
Rated Power : 2750w
Plug : 16A
Body Material : Stainless Steel
Water Tank Material : AS
Pump Pressure : 15bar
Steam Pump Pressure : 5bar
Net Weight : 10.2kg
Display : OLED Screen
Water Tank Capacity : 1.8L
Product Dimensions (LxWxH) :
435x247x342 mm



**Automatic Pressure Relief.
Ensures User Safety**



**Commercial-grade Extraction
Pressure , Stable Extraction for
High-quality Coffee.**



88-96°C

The Extraction Temperature is Adjustable

The extraction temperature can be adjusted based on different types of coffee beans.



More Professional Settings Bring the Perfect Coffee Flavor.

- Intuitively Displays Operational Status.
- Customize Various Parameters.
- Enjoy Diverse Coffee Experiences.

Automatic Coffee Pre-infusion Time Setting Range:

0s - 4s



Instantaneous Independent Boiler

Continuous Coffee Extraction
with Stable Temperature



Back Can be Connected to An
External Water Source

Independent Hot Water Pipe



Independent Dual Steam Boilers, Increasing Steam Dryness By 20%

One boiler for steam heating, another boiler for steam drying, reducing water temperature fluctuations during the process. Steam is more robust and drier, creating dense and delicate froth.



58mm

Commercial-grade Brewing Head

Independently suspended brewing head design, versatile for various home decoration styles. Convenient and easy operation, making coffee more professionally and efficiently.



Craftsmanship in the details

STAINLESS STEEL MAIN BODY

Sturdy and durable.




VINTAGE TOGGLE SWITCH

Simple and convenient
to use.



DETACHABLE WATER DRIP TRAY

Convenient and easy to
disassemble for cleaning.



BSCI, CB, CE, ROHS, Reach... Industry certification to meet your importing and marketing demand.



04

Strict quality control, **98.5% product pass rate,**
(better than the industry performance)

truly powerful quality assurance.



1 INJECTION MOLDING




2 INJECTION WORKSHOP



3 STAMPING MOLDING



4 STAMPING WORKSHOP



5 SILK PRINTING



6 INCOMING MATERIAL INSPECTION



7 ASSEMBLE CORE COMPONENTS



8 ASSEMBLE FINISHED PRODUCTS



9 QC TEST



10 FINISHED PRODUCTS



11 PRODUCT PACKAGE



12 FULL PACKAGE



13 AUTOMATIC PRODUCT PACKAGE LINE



14 FINISHED PRODUCT WAREHOUSE

05

A strong R&D team of 20+ people helps to reach the new product market as soon as possible and **obtain industry profits.**



UVP inkl. MwSt Endkunde 799,- €
Händler Einkauf netto 500,- €

Varianten

[Jetzt auswählen](#)

Farbe: EM3801-Stainless steel



Steckertyp: EU

EU

AU

Großbritannien

us

Spannung (V)

220-240



Jiangmen Mielux Intelligent And T...

Jiangmen, CN - 5 Jahre

4.9/5.0 (2293 Bewertungen) | Wiederkauftrate: 16% | Reaktionszeit ≤ 11h

Individualisierungsoptionen

- Logo-/Grafikdesign (Mindestbestellmenge: 500 Einheiten)
- Maßge schneiderte Verpackung (Mindestbestellmenge: 500 Einheiten)

Anpassungsmöglichkeiten des Lieferanten **Verified**

- Kleine Anpassung
- Zeichnungsbasierte Personalisierung
- Musterbasierte Anpassung
- Vollständige Anpassung

Versand

\$50 Rabatt auf die erste Versandbestellung

Ozean + Express über Cooperate Logistics

Versandkosten: 31,00 € für 2 Einheiten

Lieferzeit: Ca. **40-48 Tage**

[Angebot anfordern](#)